

Муниципальное бюджетное учреждение культуры  
Вяземская централизованная библиотечная система  
Центральная районная библиотека  
ЦТИ

# Азбука финансовой грамотности

12+

Виртуальная выставка

Вязьма  
2022

## *Зачем нужна финансовая грамотность?*

Когда финансовых продуктов и услуг становится все больше, а сами они — все сложнее, разобраться в них бывает непросто.

Чтобы люди могли свободнее ориентироваться в мире финансов и выбирать именно те услуги, которые им нужны, а также не попадаться на удочку недобросовестных продавцов, очень важно проходить уроки финансовой грамотности.



# Что такое финансовая грамотность?

Финансовая грамотность — это совокупность знаний, навыков и установок в сфере финансового поведения человека, ведущих к улучшению благосостояния и повышению качества жизни.

Владение основами финансовой грамотности позволяет ставить реалистичные цели и уверенно идти к их достижению. Чтобы просто сохранить заработанное, нужно постоянно обновлять свои знания в области управления средствами.

Отсутствие финансовой грамотности может привести к принятию неразумных финансовых решений, которые могут оказать неблагоприятное воздействие на финансовое состояние человека и даже загнать его в долговую яму.

## *Как защититься от кражи денег с карты?*

Мошенники умеют не только незаметно воровать телефоны и кошельки, но и уводить деньги с банковских карт. Они придумали для этого множество хитрых способов. Чтобы не попасть в ловушку мошенника, нужно всегда соблюдать семь важных правил.



# Правило № 1. Никому не сообщать свои пароли и коды

ПИН-код от карты — это секрет, который никому нельзя раскрывать. Лучше не сохранять его в телефоне и тем более не записывать на карте. А при вводе ПИН-кода в банкомате или в магазине надо всегда прикрывать клавиатуру рукой.

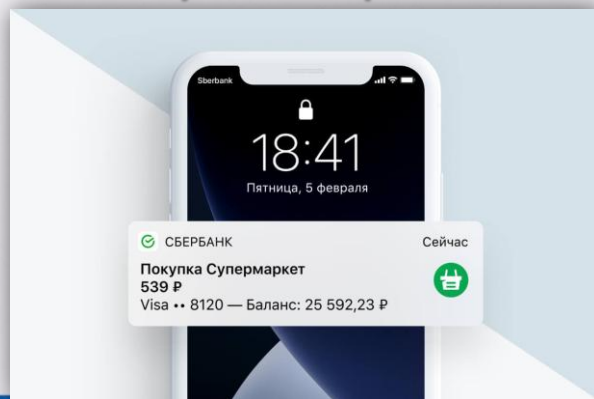
На обратной стороне карточки есть CVC/CVV-код — три секретные цифры. Они нужны для оплаты покупок в интернете. Чтобы мошенники не смогли потратить деньги с вашей карты, ни в коем случае не диктуйте и не показывайте никому CVC/CVV-код.



## Правило № 2. Подключить СМС-оповещения по карте

Это нужно, чтобы сразу же получать от банка СМС обо всех действиях по карте. Например, обо всех покупках, которые оплачены картой. Эти сообщения нужно читать очень внимательно. Если пришло сообщение о покупке, которую вы не совершали, скорее всего, картой воспользовался мошенник.

Стоит сразу позвонить в банк, сообщить о подозрительном СМС и попросить заблокировать карту. Номер горячей линии банка есть на обратной стороне карты. Лучше всего сохранить этот номер в контактах на своем телефоне и в случае проблем с картой звонить только по нему.



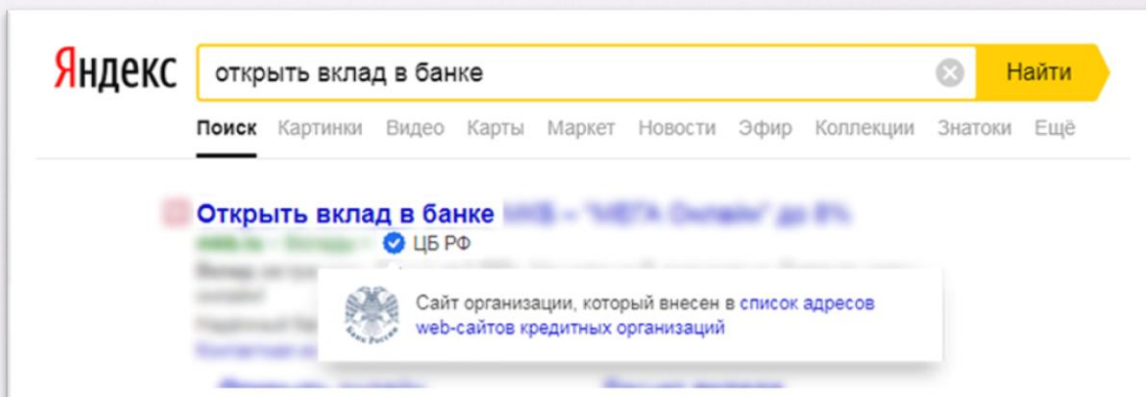


## Правило № 4. Выбирать безопасные сайты

Мошенники создают сайты-двойники популярных онлайн-ресурсов. Например, они могут сделать копию сайта банка или вашего любимого онлайн-магазина. Если вы введете там свои пароли, коды, данные карты, то они попадут к мошенникам.

Как проверить сайт?

Сайты банков можно легко проверить с помощью поисковых систем «Яндекс» и Mail.ru. Настоящие сайты реальных банков имеют специальную отметку — галочку в синем кружке. Если такого значка нет — это сайт мошенников.





## **Правило № 5. Не оплачивать покупки с чужих гаджетов**

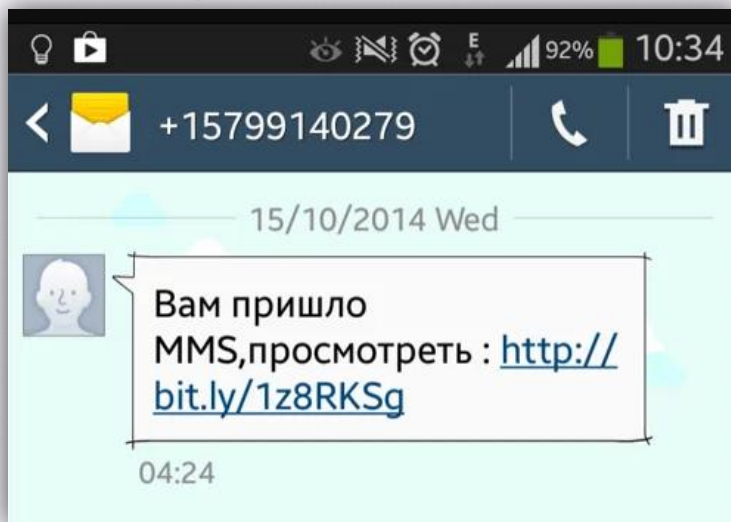
Делать покупки, заходить на сайт банка или в банковское приложение надо только с личного компьютера, планшета и телефона. Установить пароли на все свои гаджеты. Если потеряете телефон или планшет, на которых было банковское мобильное приложение и куда приходили уведомления и пароли, срочно звоните в банк. Попросите отключить от этого номера телефона все услуги и заблокировать доступ к счету с потерянного гаджета. Поменяйте логин и пароль от личного кабинета в интернет-банке.

Когда вы восстановите свой номер у мобильного оператора, можно будет снова подключить к нему СМС-уведомления.

## **Правило № 6. Не переходить по сомнительным ссылкам из сообщений**

Никогда не переходите по ссылкам из писем и СМС от незнакомцев. Это может быть вредоносная программа, которая крадет персональные данные.

Но даже если ссылку прислал кто-то из друзей, не спешите ее открывать. Мошенники могли зайти в чужой аккаунт и разослать сообщения от имени знакомого.



## **Правило № 7. Перепроверять информацию**

Мошенники очень надеются, что вы им сразу поверите. Они специально торопят вас, чтобы не дать времени перепроверить информацию. Но в денежных вопросах нельзя спешить.

### **Чаще всего мошенники используют такие схемы:**

- Звонит незнакомец и сообщает, что ваши родственники или друзья попали в беду. Мошенник попросит срочно перечислить деньги, чтобы их выручить. Он надеется, что вы испугаетесь и поведетесь на обман. Не спешите переводить деньги: сначала позвоните родным или друзьям и проверьте, все ли у них в порядке.
- Знакомая, с которой вы давно не общались, внезапно пишет в соцсети и спрашивает, как дела. Завязывается переписка, во время которой она неожиданно просит одолжить ей денег. Это сразу должно насторожить. Скорее всего, аккаунт вашей знакомой взломали. И мошенника вовсе не интересуют, как у вас дела, — ему нужны ваши деньги. Ни в коем случае ничего не переводите. Напишите знакомой в другой мессенджер или позвоните и уточните, действительно ли ей нужна помощь. Если это обман — пометьте сообщение как спам и напишите жалобу администрации соцсети.

# Меры предосторожности

Не забывайте, что мошенники постоянно изобретают новые схемы обмана.

Ни в коем случае никому не передавайте секретную информацию по карте — даже тому, кто представился сотрудником банка. Никогда не переводите деньги, пока не разберетесь в ситуации. Расскажите о случившемся родителям. Позвоните в банк самостоятельно по официальному номеру горячей линии и уточните интересующую вас информацию. Главное — не спешите.



# Финансовые приложения для детей

Существует несколько бесплатных приложений для смартфона, которые помогут школьникам в привычной им игровой форме учиться копить деньги и грамотно распределять свои траты.

Финансовым организациям выгодно с малых лет приучать клиентов к своему бренду. Поэтому несколько крупных банков выпустили собственные приложения для школьников.

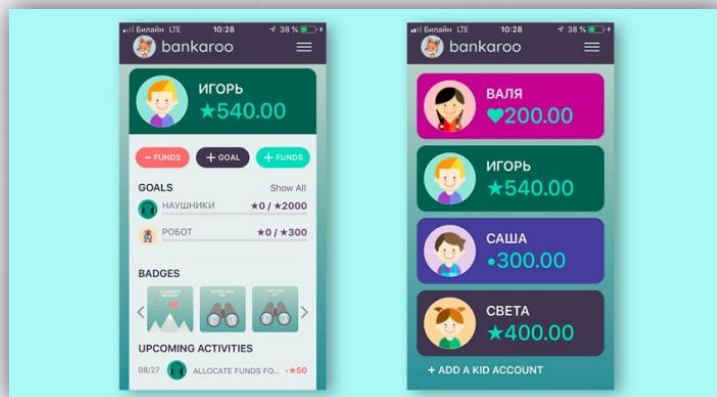
Такие приложения пригодятся детям, у которых есть банковская карта, привязанная к родительскому банковскому счету. С помощью такого приложения подростки смогут отслеживать баланс своей карты и расходы. Также можно откладывать деньги в мобильную копилку приложения. Родители могут контролировать все операции ребенка через свое приложение — в нем будет отображаться дополнительная детская карта.



# №1. Bankaroo

Помогает детям ставить финансовые цели, копить и отслеживать свои расходы. Это семейное приложение — в нем должны зарегистрироваться и родители, и дети. При этом взрослые могут выбрать валюту, которая будет использоваться для расчетов. Пока что рублей в приложении нет, но их можно заменить на сердечки, звездочки или баллы.

Приложение помогает родителям мотивировать детей тратить меньше. Например, в нем можно выставить условие, что за каждые не потраченные 10 рублей в месяц они перечислят ребенку в следующий раз по 3 дополнительных рубля. Здесь же ребенок может ставить перед собой финансовые цели. Например, накопить на беспроводные наушники. А взрослые смогут давать детям задания, за выполнение которых баланс ребенка пополнится на определенную сумму или количество звездочек.



## №2. Карманные деньги за математику

Умение хорошо считать поможет детям управлять деньгами в будущем. Это приложение научит дошкольников и младших школьников быстрее решать математические задачи.

В приложении есть примеры разной степени сложности и таблица рекордов — сколько задач пользователь решил и сколько времени на это потратил. За верные ответы ребенок получает победные очки. Чем быстрее он решает задачи, тем больше очков получает на свой виртуальный баланс. Таблица рекордов мотивирует ребенка соревноваться с самим собой.

Как и в Bankaroo, родители могут договориться с ребенком о системе вознаграждений.

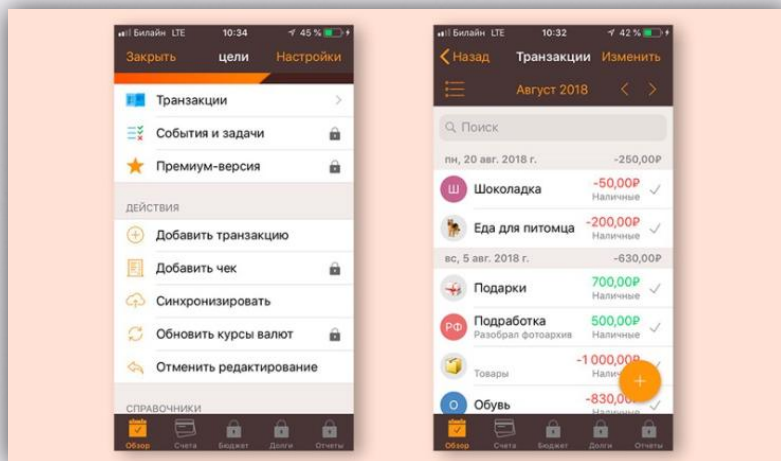


## №3. Alzex Finance

Приложение для детей постарше, которые хотят научиться контролировать свои расходы. С его помощью ребенок может фиксировать все свои траты. Так он сможет понять, на что уходят его карманные деньги. А может быть, и задуматься, не стоит ли изменить свои привычки.

Ребенок сможет распределить все свои траты по категориям: игрушки, сладости, обеды.

В приложении можно составлять план расходов, добавлять информацию по долгам, чтобы не забыть вернуть другу деньги за билет в кино. Также можно фиксировать свои финансовые цели — например, накопить на новые кроссовки.







Подробную информацию, которая содержит практические рекомендации: как контролировать расходы, создавать накопления, планировать крупные покупки, защищаться от финансовых мошенничеств, а также как овладеть навыками охраны своих финансовых интересов можно найти в литературе, представленной на выставке **«ФИНАНСЫ В ТВОЕЙ ЖИЗНИ»**

## Источники:

Как защититься от кражи денег с карты // [fincult.info](https://fincult.info) : сайт. - 2022. - URL: <https://fincult.info/article/kak-zashchititsya-ot-krazhi-deneg-s-karty/> (дата обращения: 27.07.2022)

Финансовая грамотность // [banki.ru](https://www.banki.ru) : сайт. - 2022. - URL: [https://www.banki.ru/wikibank/finansovaya\\_gramotnost/](https://www.banki.ru/wikibank/finansovaya_gramotnost/) (дата обращения: 07.09.2022)

Финансовые приложения для детей // [fincult.info](https://fincult.info) : сайт. - 2022. - URL: <https://fincult.info/article/finansovye-prilozheniya-dlya-detey/> (дата обращения: 08.10.2022)

**Читайте вместе с нами!**

**МБУК Вяземская Централизованная  
библиотечная система  
Центральная районная библиотека  
ЦТИ**

Ждём вас по адресу:  
Смоленская область,  
г. Вязьма, ул. П. Коммуны, 11

8(48131) 50519

8(48131) 54455

[vtsbs.mun@yandex.ru](mailto:vtsbs.mun@yandex.ru)

<http://vyazma.library67.ru>

<https://vk.com/id482561064>

<https://vk.com/public215559028>



**Спасибо за внимание!**